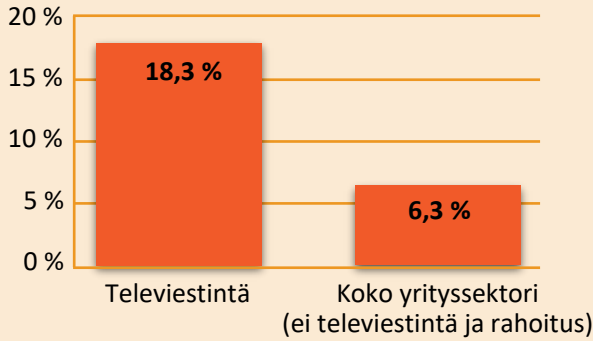


Digialan merkitys Suomelle

Telealan investoinnit

Teleyritykset investoivat **jatkuvasti vuosittain yli puoli miljardia euroa** Suomen viestintäverkkoihin.

Telealan ja muun yrityssektorin kokonaisinvestoinnit % liikevaihdosta, v. 2019.



Televiestinnän yrityksistä **70,6 %** panosti innovaatioihin v. 2014 – 2018.

Kaikista yrityksistä innovaatioihin panosti keskimäärin **60,7 %**.



ICT-ala työllistää vuosittain **keskimäärin 100 000 henkilöä**. Vuonna 2020 ICT-alalla työskenteli **123 700 henkilöä**.

Suomessa ICT-alan työntekijöiden osuus kaikista työntekijöistä on EU-alueen toiseksi korkein: **1. Ruotsi 7 % 2. Suomi 6,7 % 3. Viro 6 % (EU ka. 4 %)**



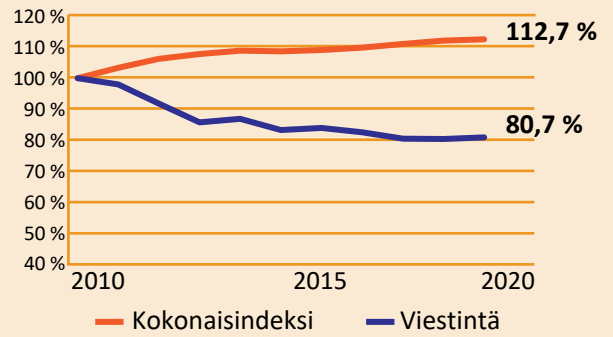
Teleyritykset työllistävät vuosittain keskimäärin **10 500 henkilöä**.



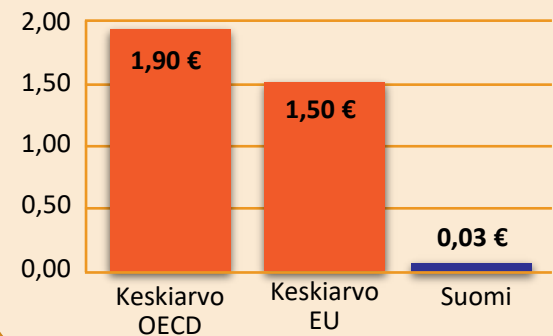
Viestintäpalveluiden hinnat

Mittavista investoinneista huolimatta viestintäpalveluiden hinnat ovat laskeneet viimeisen kymmenen vuoden aikana.

Kuluttajahintaindeksi (2010=100)



Mobiilidatan keskihinta €/Gt (Rewheel 10/2019)



Teletoimiala maksaa vuosittain

Yhteisöveroja **89 milj. €**
Ympäristöveroja **22,5 milj. €**
Tietoyhteiskunta- ym. maksuja Traficomille **10 milj. €**

Lisäksi teleyhtiöt ovat maksaneet neljästä viimeisimmästä taajuushuutokaupasta (2013, 2016, 2018 ja 2020) valtiolle noin **273 milj. €**.



Koko ICT-ala maksaa yhteisöveroja **455 milj. €** ja alan osuus Suomen bruttokansantuotteesta on **7 %**.



#digiala #viestintäverkot #huomisenratkaisuja

Lähteet: Tilastokeskus, Traficom, Verohallinto, Eurostat, Rewheel Research

